


1. Videoyu izleyelim ve posterlerin altına kulüp isimlerini yazalım.



[https://linpedia.com/
FourthGrade/Unit4_2](https://linpedia.com/FourthGrade/Unit4_2)

Kodu okutun veya üstteki bağlantıyı
tarayıcınıza yazın

2. Videoyu izleyelim ve kişileri sevdiği şeylerle eşleştirelim. Bir tanesi ekstra.



Mike

- coloring



Sally

- reading comics



Mark

- playing chess





Kelly



- learning English

- singing

3. Videoyu izleyelim ve boşlukları dolduralım.

Do you like coloring? 


....., 






..... like singing? 


....., 






..... you reading comics? 

....., 



Do learning English? 

....., 



4. Sıra bizde, soruları arkadaşımıza soralım ve cevaplarını boşluklara yazalım.

| | | |
|-------------|---------------------|--------------|
| Do you like | coloring? → |, |
| | learning English? → |, |
| | reading comics? → |, |
| | playing chess? → |, |
| | singing? → |, |