


1. Kelimelerin üstünden gidelim.



14
fourteen

18
eighteen

19
nineteen

17
seventeen

20
twenty

12
twelve

11
eleven

15
fifteen

16
sixteen

13
thirteen





2. Aşağıda bulunan boşluklara eksik sayıları dairelerden yardım alarak dolduralım.

- | | |
|-----------|------------|
| 1 - one | 11 - |
| 2 - two | 12 - |
| 3 - three | 13 - |
| 4 - four | 14 - |
| 5 - five | 15 - |
| 6 - six | 16 - |
| 7 - seven | 17 - |
| 8 - eight | 18 - |
| 9 - nine | 19 - |
| 10 - ten | 20 - |

3. Bulmacayı örnekteki gibi dolduralım ve gizli rengi bulalım. Ardından gri alanı bulduğumuz renge boyayalım.

ten + eight =	E	I	G	H	T	E	E	N
seven + seven =								
nine + two =								
nine + eight =								
ten + ten =								

4. Aşağıdaki görselde verilen nesnelere sayalım ve sayılarını yazıyla boşluklara yazalım.

- There are pairs of scissors. 
- There are erasers. 
- There are books. 
- There are pencil cases. 
- There are pencils. 